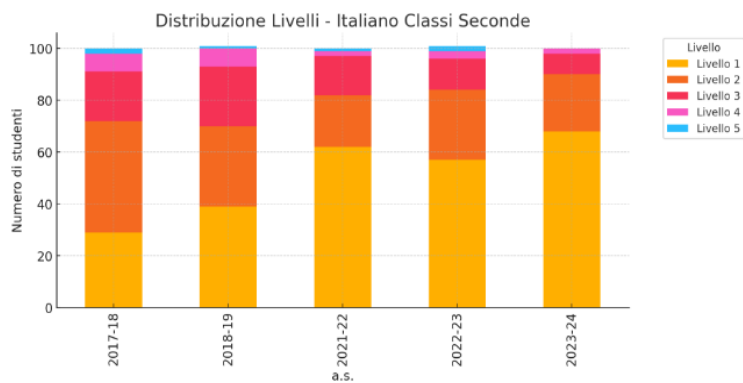


Classi seconde

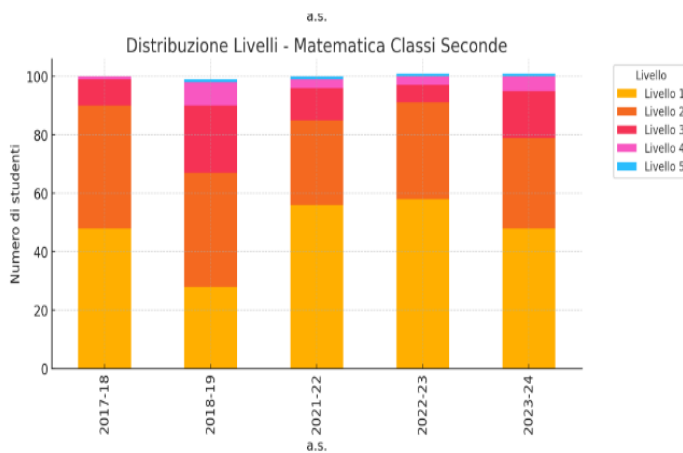
1. Andamento storico prova di italiano:

- **Livello 1:** Aumenta nel tempo, raggiungendo il 67,7% nel 2023-24.
- **Livello 2:** Decresce gradualmente
- **Livelli superiori (3-5):** Tendenza in diminuzione



2. Andamento storico prova di matematica:

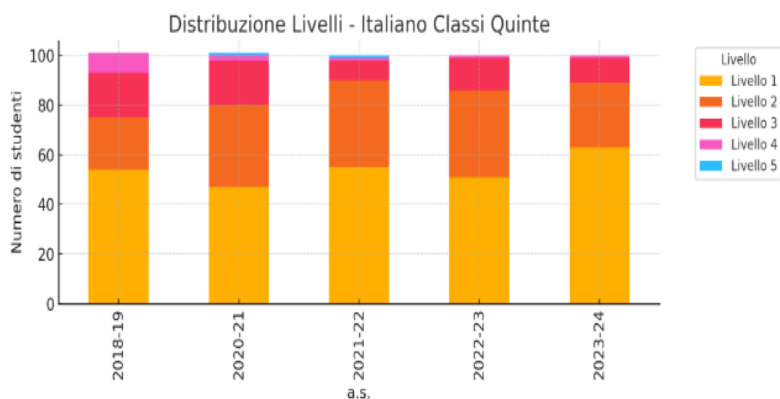
- Anche qui il **Livello 1** rimane preponderante, ma mostra un calo nel 2023-24 (48%) rispetto al 2022-23.
- **Livello 2:** Mostra un andamento altalenante, ma rimane consistente.
-



Classi quinte

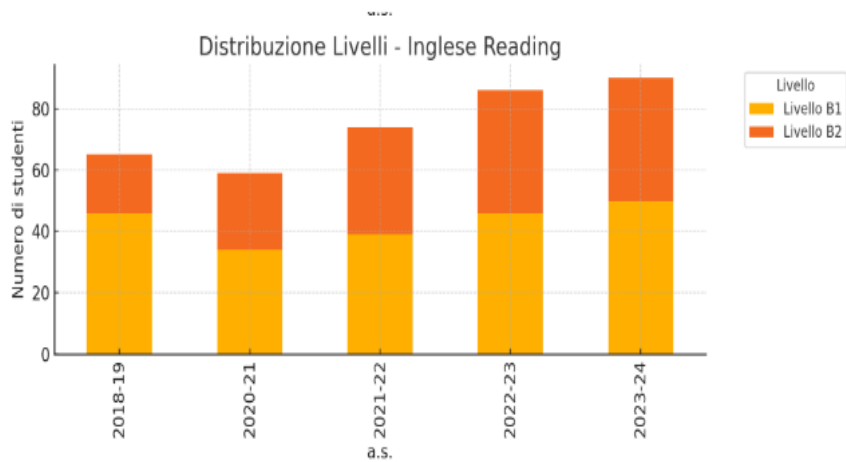
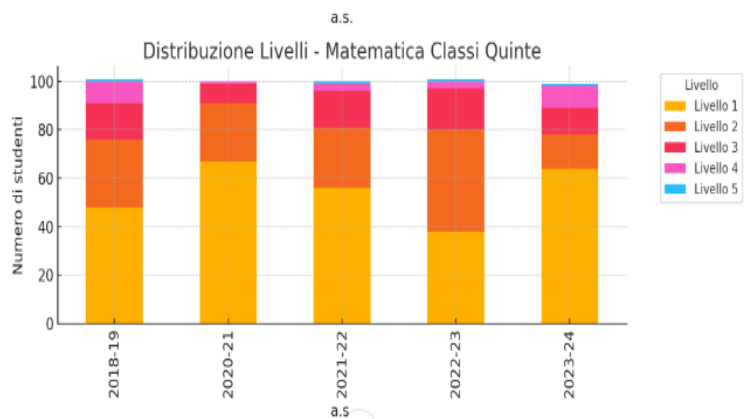
Confronto storico prova di italiano:

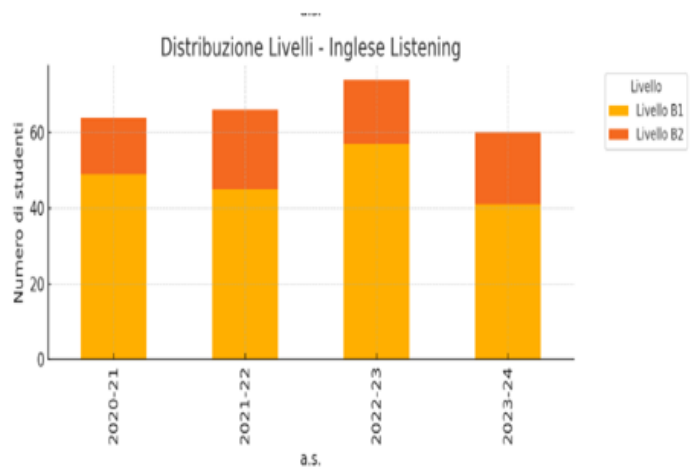
- **Livello 1:** In generale in diminuzione nel tempo, ma rimane significativo.
- **Livello 2 e 3:** Mostrano una stabilità
- Livelli superiori rimangono una minoranza, con valori bassi.



Confronto storico della prova di matematica:

- **Livello 1:** Fluttuazioni significative, con un calo nel 2022-23 (37,5%).
- **Livello 2 e 3:** Risultati migliori rispetto agli anni precedenti, in particolare al livello 2 (41,7% nel 2022-23).
- **Livelli avanzati:** Rimangono marginali, ma presenti.





Confronto storico della prova di Inglese listening e reading:

In entrambi i grafici, la maggioranza degli studenti si colloca al livello B1.